



## MODELO III

## Balança - Contas Individuais (Activo)

(Montantes expressos em metcais)

Rubricas	Notas / Quadros anexos	Ano				
		Valor antes de Provisões, imparidade e amortizações	Provisões, imparidade e amortizações	Iº Semestre 2024	IIº Semestre 2023	
<b>Activo</b>						
10 + 3300	Caixa e disponibilidades em bancos centrais	1	5 233 731		5 233 731	2 886 348
11 + 3301	Disponibilidades em outras instituições de crédito	2	5 663 290		5 663 290	2 114 758
153 (1) + 158 (1) + 16	Activos financeiros detidos para negociação	3				
153 (1) + 158 (1) + 17	Outros activos financeiros ao justo valor através de resultados	4				
154 + 158 (1) + 18 + 34888 (1) - 53888 (1)	Activos financeiros disponiveis para venda	5	0		0	0
13 + 150 + 158 (1) + 159 (1) + 3303 + 3310 (1) + 3408 (1) - 350 - 3520 - 5210 (1) - 5300	Aplicações em instituições de crédito	6	10 938 879	0	10 938 879	10 904 431
14 + 151 + 152 + 158 (1) + 3304 + 3310 (1) + 34000 + 34008 - 3510 - 3518 - 35210 - 35211 - 5210 (1) - 53010 - 53018	Crédito a Clientes	7	0	0	0	0
156 + 158 (1) + 159 (1) + 22 + 3307 + 3310 (1) + 3402 - 355 - 3524 - 5210 (1) - 5303	Investimentos detidos até à maturidade	8				
155 + 158 (1) + 159 (1) + 20 + 3306 + 3310 (1) + 3408 (1) - 354 - 3523 - 5210 (1) - 5308 (1)	Activos com acordo de recompra	9				
21	Derivados de cobertura	10				
25 - 3580	Activos não correntes detidos para venda	11	0	0	0	0
26 - 3581 (1) - 360 (1)	Propriedades de investimento	12	0	0	0	0
27 - 3581 (1) - 360 (1)	Outros activos tangiveis	13	9 008 902	384 166	8 624 736	8 665 897
2º + 29 - 3582 - 3583 - 361	Activos intangiveis	14	562 622	562 622	0	56 393
23 - 356	Investimentos em filiais excluidas de consolidação, associadas e empreendimentos conjuntos	15				
300	Activos por impostos correntes	16	330 000		330 000	330 000
301	Activos por impostos diferidos	17				
	Provisões técnicas de resseguro cedido	18				
12 + 157 + 158 (1) + 159(1) + 31 + 32 + 3302 + 3308 + 3310 (1) + 338 + 3408 (1) + 348 (1) - 3584 - 3525 + 50 (1) (2) - 5210 (1) - 5304 - 5308 (1) + 54 (1) (3)	Outros Activos	19	400 417		400 417	98 417
	<b>Total de activos</b>		<b>32 137 842</b>	<b>946 787</b>	<b>31 191 054</b>	<b>25 056 245</b>

(1) Parte aplicável do saldo destas rubricas.

(2) A rubrica 50 deverá ser inscrita no activo se tiver saldo devedor e no passivos se tiver saldo credor.

(3) Os saldos devedores das rubricas 542 e 548 são inscritos no activo e os saldos credores no passivo.

O Técnico de Contas

(Augusto Vinte Sousa João)  
Licença N° 563/CC/OCAM/2013

O Director Executivo

  
**CPPM**  
**MICROBANCO**  
**SEDE**

(Amiro Carimo Abdula)

NOTAS DO ACTIVO



Caixa de Poupança Postal de Moçambique, SA

NOTAS	Categorias	Iº Semestre 2024	IIº Semestre 2023
<b>1</b>	<b>Caixa e disponibilidades em bancos centrais</b>		
	Saldos em caixa e banco Central	5 233 731	2 886 348
	<b>Total</b>	<b>5 233 731</b>	<b>2 886 348</b>
<b>2</b>	<b>Disponibilidades em outras instituições de crédito</b>		
	Depósito à ordem		
	Bci-Fomento Marrupa	5 537 428	1 988 896
	Bim Conta Capital	125 862	125 862
	<b>Sub Total 1</b>	<b>5 663 290</b>	<b>2 114 758</b>
<b>6</b>	<b>Aplicações em Instituições de Crédito</b>		
	Aplicacao a curto prazo	10 938 879	10 904 431
	<b>Sub Total (Moeda Nacional) (1)</b>	<b>10 938 879</b>	<b>10 904 431</b>
<b>13</b>	<b>Activos Tangíveis</b>		
	Outros activos tangíveis	9 008 902	9 008 902
	<b>Sub Total</b>	<b>9 008 902</b>	<b>9 008 902</b>
	<b>Amortizações acumuladas (Activos Tangíveis)</b>		
	Outros activos tangíveis	384 166	343 005
	<b>Sub Total</b>	<b>384 166</b>	<b>343 005</b>
	<b>Total Líquido Activos Tangíveis</b>	<b>8 624 736</b>	<b>8 665 897</b>
<b>15</b>	<b>Activos Intangíveis</b>		
	Outros activos intangíveis	562 622	562 622
	<b>Sub Total</b>	<b>562 622</b>	<b>562 622</b>
	<b>Amortizações acumuladas (Activos intangíveis)</b>		
	Outros activos intangíveis	562 622	506 229
	<b>Sub Total</b>	<b>562 622</b>	<b>506 229</b>
	<b>Total Líquido Activos Intangíveis</b>	<b>0</b>	<b>56 393</b>
<b>16</b>	<b>Activos Por impostos correntes</b>		
	Pagamento Especial por Conta	330 000	330 000
	<b>Sub Total</b>	<b>330 000</b>	<b>330 000</b>
<b>19</b>	<b>Outros Activos</b>		
	Outros Activos	400 417	98 417
	<b>Sub Total</b>	<b>400 417</b>	<b>98 417</b>
	<b>Total do Activo</b>	<b>31 191 054</b>	<b>25 056 245</b>



## MODELO III

## Balanço - Contas Individuais (Passivo)

(Montantes expressos em meticais)

Rubricas	Notas / Quadros anexos	Ano	
		I° Semestre 2024	Ano anterior II° Semestre 2023
	<b>Passivo</b>		
38 - 3311 (1) - 3410 + 5200 + 5211 (1) + 5318 (1)	Recursos de bancos centrais	20	
43 (1)	Passivos financeiros detidos para negociação	21	
43 (1)	Outros passivos financeiros ao justo valor através de resultados	22	
39 - 3311 (1) - 3411 + 5201 + 5211 (1) + 5318 (1)	Recursos de outras instituições de crédito	23	
40 + 41 - 3311 (1) - 3412 - 3413 + 5202 + 5203 + 5211 (1) + 5310 + 5311	Recursos de clientes e outros empréstimos	24	37 867 985
42 - 3311 (1) - 3414 + 5204 + 5211 (1) + 5312	Responsabilidades representadas por títulos	25	
44	Derivados de cobertura	26	
45	Passivos não correntes detidos para venda e operações descontinuadas	27	
47	Provisões	28	0
490	Passivos por impostos correntes	29	0
491	Passivos por impostos diferidos	30	0
481 +/- 489 (1) - 3311 (1) - 3416 (1) + 5206 (1) + 5211 (1) + 5314 (1)	Instrumentos representativos de capital	31	
480 + 488 +/- 489 (1) - 3311 (1) - 3416 (1) + 5206 (1) + 5211 (1) + 5314 (1)	Outros passivos subordinados	32	
51 - 3311 (1) - 3417 - 3418 + 50 (1) (2) + 5207 + 5208 + 5211 (1) + 528 + 538 - 5388 + 5318 (1) + 54 (1) (3)	Outros passivos	33	539 712
	<b>Total de Passivo</b>		<b>38 407 696</b>
	<b>Capital</b>		
55	Capital	34	19 185 690
602	Prémios de emissão	35	0
57	Outros instrumentos de capital	36	0
56	(Ações próprias)	37	
58 + 59	Reservas de reavaliação	38	
60 - 602 + 61	Outras reservas e resultados transitados	39	-25 182 898
64	Resultado do exercício		-1 219 434
- 63,	(Dividendos antecipados)		
62	Interesses minoritários		
	<b>Total de Capital</b>		<b>-7 216 642</b>
	<b>Total de Passivo + Capital</b>		<b>31 191 054</b>

O Técnico de Contas

(Augusto Vinte Sousa João)  
Licença N° 563/CC/OCAM/2013

O Director Executivo

(Amiro Carimo Abdula)

## NOTAS DO PASSIVO+SITUAÇÃO LÍQUIDA



Caixa de Poupança Postal de Moçambique, SA

NOTAS	Categorias	Iº Semestre 2024	IIº Semestre 2023
<b>24</b>			
	<b>Empréstimos</b>		
	Credor Gapi	23 451 045	21 996 117
	<b>Total de Empréstimos</b>	<b>23 451 045</b>	<b>21 996 117</b>
	<b>Recursos</b>		
	<b>Conta DO</b>		
	Clientes Particulares	14 373 866	8 523 531
	Clientes Grupos	43 073	55 964
	<b>Sub Total 1</b>	<b>14 416 939</b>	<b>8 579 495</b>
	<b>Total de Recursos</b>	<b>14 416 939</b>	<b>8 579 495</b>
	<b>Total de Recursos e Outros Empréstimos</b>	<b>37 867 985</b>	<b>30 575 612</b>
<b>33</b>	<b>Outros Passivos</b>		
	IRPS	52 576	39 432
	INSS	64 666	9 238
	Renda Marrupa e Mandimba	13 400	20 100
	Outros passivos a regularizar	400 000	400 000
	Outros Credores Diversos	9 070	9 070
	<b>Total</b>	<b>539 712</b>	<b>477 840</b>
<b>34</b>	<b>Capital</b>		
	Capital subscrito e realizado	19 185 690	19 185 690
	<b>Total</b>	<b>19 185 690</b>	<b>19 185 690</b>
<b>39</b>	<b>Outras Reservas e resultados transitados</b>		
	Resultados transitados	-25 182 898	-22 181 244
	Resultado do Exercício	-1 219 434	-3 001 655
	<b>Total</b>	<b>-26 402 332</b>	<b>-25 182 898</b>
	<b>Total do Passivo</b>	<b>31 191 054</b>	<b>25 056 245</b>




## MODELO IV

## Demonstração de Resultados - Contas Individuais

(Montantes expressos em meticals)

Rubricas		Notas / Quadros anexos	Ano	
			Iº Semestre 2024	Ano anterior IIº Semestre 2023
79 + 80	Juros e rendimentos similares	43	43 060	436 316
66 + 67	Juros e encargos similares	44	0	0
	<b>Margem financeira</b>		<b>43 060</b>	<b>436 316</b>
82	Rendimentos de instrumentos de capital	45	0	0
81	Rendimentos com serviços e comissões	46	16 650	12 850
68	Encargos com serviços e comissões	47	0	0
- 692 - 693 - 695 (1) - 696 (1) - 698 - 69900 - 69910 + 832 + 833 + 835 (1) + 836 (1) + 838 + 83900 + 83910	Resultados de activos e passivos avaliados ao justo valor através de resultados	48		
- 694 + 834	Resultados de activos financeiros disponíveis para venda	49		
- 690 + 830	Resultados de reavaliação cambial	50	0	0
- 691 - 697 - 699 (1) - 724 - 726 (1) + 831 + 837 + 839 (1) + 842 (1) + 844 (1)	Resultados de alienação de outros activos	51		
	Prémios líquidos de resseguro	52		
	Custos com sinistros líquidos de resseguro	53		
	Varição das provisões técnicas líquidas de resseguro	54		
- 695 (1) - 696 (1) - 69901 - 69911 - 75 - 720 - 721 - 726 (1) - 728 + 835 (1) + 836 (1) + 83901 + 83911 + 840 + 842 (1) + 844 (1) + 848	Outros resultados de exploração	55	656 388	1 212 876
	<b>Produto bancário</b>		<b>716 098</b>	<b>1 662 041</b>
70	Custos com pessoal	56	824 350	1 646 999
71	Gastos gerais administrativos	57	1 013 629	2 793 720
77	Amortizações do exercício	58	97 553	222 977
784 + 785 + 786 + 788 - 884 - 885 - 886 - 888	Provisões líquidas de reposições e anulações	59		
760 + 7610 + 7618 + 7620 + 76210 + 76211 + 7623 + 7624 + 7625 + 7630 + 7631 + 765 + 766 - 870 - 8720 - 8710 - 8718 - 87210 - 87211 - 8723 - 8724 - 8726 - 8730 - 8731 - 875 - 876	Imparidade de outros activos financeiros líquida de reversões e recuperações	60	0	0
767 + 769 (1) - 877 - 878	Imparidade de outros activos líquida de reversões e recuperações	61		
	<b>Resultados antes de impostos</b>		<b>-1 219 434</b>	<b>-3 001 655</b>
55	Impostos			
	Correntes			
74 - 86	Diferidos			
340	<b>Resultados após impostos</b>		<b>-1 219 434</b>	<b>-3 001 655</b>
72600 - 7280 + 8480 + 84400	Do qual: Resultado líquido após impostos de operações descontinuadas			

O Técnico de Contas

  
 (Augusto Vinte Sousa João)  
 Licença Nº 563/CC/OCAM/2013

O Director Executivo

  
 (Amiro Carimo Abdula)

**CPPM**  
**MICROBANCO**  
**SEDE**

## Detalhes de Demonstração Resultados




Caixa de Poupança Postal de Moçambique, SA

NOTAS	Categorias	Iº Semestre 2024	IIº Semestre 2023
	<b>43 Juros e rendimentos similares</b>		
	Juros e rendimentos similares de outros		
	Juros de Aplicação em Instituições de Crédito	43 060	436 316
	<b>Total</b>	<b>43 060</b>	<b>436 316</b>
	<b>45 Rendimentos de instrumentos de capital</b>		
	<b>46 Rendimentos com serviços e comissões</b>		
	Gestão de Cartões	16 650	12 850
	Outros Serviços Prestados	0	0
	<b>Total</b>	<b>16 650</b>	<b>12 850</b>
	<b>47 Encargos com serviços e comissões</b>		
	Comissões e Serviços bancários	0	0
	<b>Total</b>	<b>0</b>	<b>0</b>
	<b>55 Outros Resultados de Exploração</b>		
	Outras encargos e gastos operacionais	656 388	1 212 876
	<b>Sub Total</b>	<b>656 388</b>	<b>1 212 876</b>
	<b>56 Custos com pessoal</b>		
	Salário Mensal+Encargos de Remunerações	824 350	1 646 999
	<b>Total</b>	<b>824 350</b>	<b>1 646 999</b>
	<b>57 Gastos gerais administrativos</b>		
	Custos Operacionais	1 013 629	2 793 720
	<b>Total</b>	<b>1 013 629</b>	<b>2 793 720</b>
	<b>58 Amortizações do exercício</b>		
	Imóveis+Equipamentos	97 553	222 977
	<b>Total</b>	<b>97 553</b>	<b>222 977</b>
	<b>60 Imparidade de Outros Activos Financeiros Líquida de Revesões e Recuperações</b>		
	Resultado do Período	-1 219 434	-3 001 655


**DEMONSTRAÇÃO DE FLUXO DE CAIXA A 30 DE JUNHO DE 2024**

Descrição	Notas	1º Sem 2024	2º Sem 2023
<b>Actividades operacionais</b>			
Resultado antes de imposto		(1 219 434)	(3 001 654)
<u>Ajustamentos de:</u>			
Amortizações		97 553	222 977
Imparidades			
Justo valor			
Provisões		-	
Ajustamentos			
Aumento/redução de activos biológicos			
Aumento/redução de inventários			
Aumento/redução de Aplicações em instituições de crédito		-	
Aumento/redução de activos por impostos correntes		-	-
Aumento/redução de outros activos		(301 999)	(19 001)
Aumento/redução de crédito de clientes		-	-
Aumento/redução de recursos de clientes e outros empréstimos		7 292 372	(295 174)
Aumento/redução de outros passivos		61 872	423 145
Aumento/redução de outros credores e contas a pagar		-	-
<b>Cash flow gerado / (usado) das actividades operacionais</b>		<b>5 930 363</b>	<b>(2 669 707)</b>
<b>Actividades de investimento</b>			
Aquisição de activos tangíveis e intangíveis		0	-
<b>Cash flow usado nas actividades de investimento</b>		<b>0</b>	<b>-</b>
<b>Recebimentos respeitantes a:</b>			
Juros e rendimentos similares			43 060
Aumento de Capital Social		0	
<b>Caixa líquida usada nas actividades de investimentos</b>		<b>0</b>	<b>43 060</b>
<b>Variação de caixa e equivalentes de caixa</b>		<b>5 930 364</b>	<b>(2 626 647)</b>
Caixa e equivalentes de caixa no início do exercício		15 905 537	18 532 184
<b>Caixa e equivalentes de caixa no fim do período</b>		<b>21 835 901</b>	<b>15 905 537</b>

O Técnico de Contas

  
 (Augusto Vinte Sousa João)  
 Licença N° 563/CC/OCAM/2013

O Director Executivo

  
 (Amiro Carimo Abdula)

**CPPM**  
**MICROBANCO**  
**SEDE**





Caixa de Poupança Postal de Moçambique, SA

### Variação de Capital Próprio a 30 de Junho de 2024

Descrição	Capital social	Reserva legal	Resultados transitados	Total
<b>Saldo em 01 de Janeiro de 2023</b>	19 185 690	0,00	(22 181 243)	-2 995 553
Aumento de capital	0,00	0,00	0,00	0,00
Dividendos pagos	0,00	0,00	0,00	0,00
Constituição de reservas	0,00	0,00	0,00	0,00
Resultado líquido do exercício	0,00	0,00	(3 001 655)	(3 001 655)
Dividendos do período	0,00	0,00	0,00	0,00
<b>Saldo em 31 de Dezembro de 2023</b>	<b>19 185 690</b>	<b>0,00</b>	<b>(25 182 898)</b>	<b>-5 997 208</b>
<b>Saldo em 01 de Janeiro de 2024</b>	19 185 690	0,00	(25 182 898)	-5 997 208
Aumento de capital	0	0,00	0,00	0
Dividendos pagos	0,00	0,00	0,00	0,00
Constituição de reservas	0,00	0,00	0,00	0,00
Resultado líquido do exercício	0,00	0,00	(1 219 434)	(1 219 434)
Dividendos do período	0,00	0,00	0,00	0,00
<b>Saldo em 30 de Junho de 2024</b>	<b>19 185 690</b>	<b>0,00</b>	<b>(26 402 332)</b>	<b>(7 216 642)</b>

O Técnico de Contas

(Augusto Vinte Sousa João)

Licença Nº 563/CC/OCAM/2013

O Director Executivo

**CPMP**  
**MICROBANCO**  
**SEDE**

(Amiro Carimo Abdula)